



RESULTADOS DE EXIT POLL **NACIONAL**

07 de junio del 2015

En acuerdo con el punto 8 de los lineamientos del acuerdo INE/CG220/2014, Simo Consulting S.C. declara que los resultados oficiales de las elecciones federales y locales son exclusivamente aquellos que den a conocer el Instituto Nacional Electoral, institutos electorales locales y, en su caso, el Tribunal Electoral del Poder Judicial de la Federación.

Carta de acreditación a favor de Simo Consulting S.C. emitida por la Secretaría Ejecutiva del INE con Oficio N° INE/SE/0660/2015 con fecha del 1° de junio de 2015 para realizar encuestas de salida y conteos rápidos durante la Jornada Electoral del 07 de junio de 2015, relacionadas con la elección federal de diputados al Congreso de la Unión y con la elección local del Distrito Federal, lo anterior en cumplimiento a los lineamientos y criterios de carácter científico en materia de encuestas de salida y conteos rápidos, establecidos en el Acuerdo INE/CG238/2015 aprobado por el Consejo General del Instituto Nacional Electoral.

El PRI refrenda mayoría en la Cámara de Diputados. El PVEM concentra el voto juvenil y el PANAL recibe mayor voto femenino.

El PRI mantiene la mayoría en la Cámara de Diputados. Pierden el registro el Partido Humanista y Encuentro Social. El voto juvenil se concentró en el Partido Verde Ecologista de México, al tiempo que MORENA recibió el mayor número de votos de mayores de 60 años. El partido que mayor voto femenino recibió fue el Partido Nueva Alianza, mientras que Movimiento Ciudadano concentró el mayor voto masculino.

Las encuestas de salida (Exit Poll) ofrecidas por SIMO Consulting, se realizaron en 280 puntos muestrales a nivel nacional, con un total de 6814 entrevistas.

En lo que respecta a la preferencia de voto bruta, las elecciones para Diputados Federales arrojaron los siguientes resultados: el partido más votado a nivel nacional fue el PRI con %27.4, seguido del PAN con %20.4, y el PRD con %10.7. Detrás de ellos PVEM con %6.5, MORENA con %6.5, y Movimiento Ciudadano con %5.2. Finalmente el PANAL con %2.6, el PT con %2.5, el, PH con %1.7 y finalmente Encuentro Social con %1.4. Los candidatos independientes sumaron %2.8. El voto nulo alcanzó el %6.9.

Para el voto efectivo, las elecciones para Diputados Federales resultaron de la siguiente manera: el PRI con %31.4, seguido del PAN con %23.4, y el PRD con %12.2. Le siguen PVEM con %7.4 MORENA con %7.4, y MC con %6.0. Por últimos el PANAL con %2.6, el PT con %2.9, el, PH con %1.9 y finalmente ES con %1.6. Los candidatos independientes sumaron %2.8. El voto nulo alcanzó el %6.9.

Por género, el voto se distribuyó de la siguiente manera: PAN %50 mujeres y %50 hombres. PRI %52 mujeres y %48 hombres. PRD %56 mujeres y %44 hombres. PVEM %55 mujeres y %45 hombres. PT %51 mujeres y %49 hombres. Movimiento Ciudadano %47 mujeres y %53 hombres. PANAL %64 mujeres y %36 hombres. Partido Humanista %49 y %51. Encuentro Social %59 mujeres y %41 hombres. Candidatos independientes %57 mujeres y %43 hombres. Otro %58 mujeres y %42 hombres. Finalmente, para el voto nulo %47 fueron mujeres y %53 hombres.

Finalmente, por segmentos de edad, la distribución del voto fue de la siguiente manera:

Para el PAN, de 18 a 29 años el %24, de 30 a 39 años el %24, de 40 a 49 años el %20, de 50 a 59 años el %17, mayores de 60 años el %15.

Para el PRI, de 18 a 29 años el %27, de 30 a 39 años el %20, de 40 a 49 años el %20, de 50 a 59 años el %17, mayores de 60 años el %16.

Para el PRD, de 18 a 29 años el %30, de 30 a 39 años el %21, de 40 a 49 años el %20, de 50 a 59 años el %17, mayores de 60 años el %12.

Para el PVEM, de 18 a 29 años el %37, de 30 a 39 años el %20, de 40 a 49 años el %19, de 50 a 59 años el %11, mayores de 60 años el %13.

Para el PT, de 18 a 29 años el %21, de 30 a 39 años el %27, de 40 a 49 años el %23, de 50 a 59 años el %19, mayores de 60 años el %10.

Para Movimiento Ciudadano, de 18 a 29 años el %32, de 30 a 39 años el %21, de 40 a 49 años el %21, de 50 a 59 años el %16, mayores de 60 años el %10.

Para el PANAL, de 18 a 29 años el %28, de 30 a 39 años el %25, de 40 a 49 años el %25, de 50 a 59 años el %15, mayores de 60 años el %7.

Para MORENA, de 18 a 29 años el %27, de 30 a 39 años el %21, de 40 a 49 años el %19, de 50 a 59 años el %15, mayores de 60 años el %18.

Para el Partido Humanista, de 18 a 29 años el %34, de 30 a 39 años el %25, de 40 a 49 años el %17, de 50 a 59 años el %17, mayores de 60 años el %7.

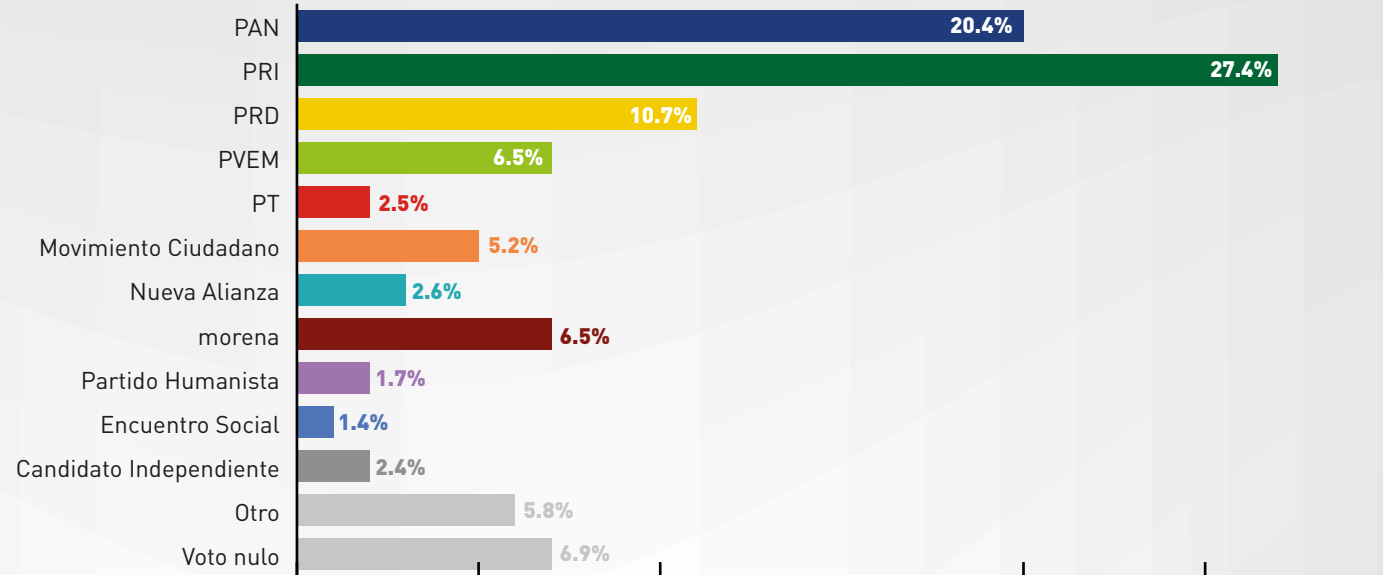
Para Encuentro Social, de 18 a 29 años el %26, de 30 a 39 años el %22, de 40 a 49 años el %22, de 50 a 59 años el %15, mayores de 60 años el %15.

Para los candidatos independientes, de 18 a 29 años el %29, de 30 a 39 años el %22, de 40 a 49 años el %19, de 50 a 59 años el %17, mayores de 60 años el %15.

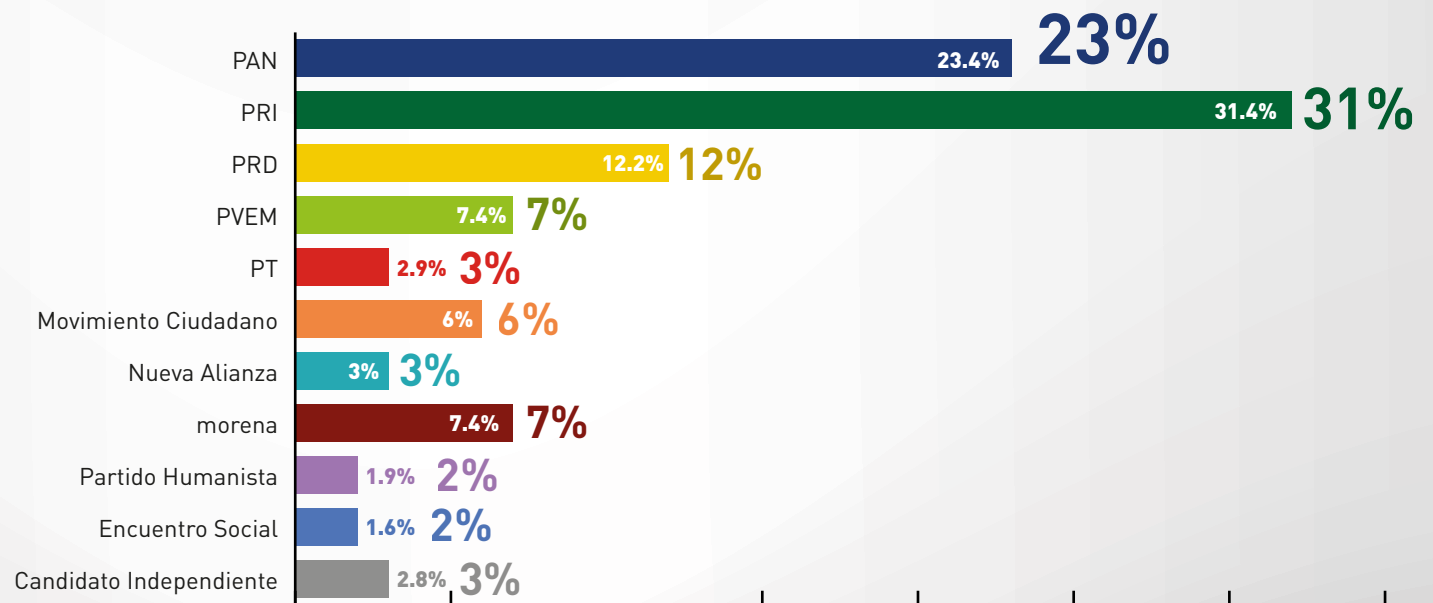
Para otros candidatos, de 18 a 29 años el %19, de 30 a 39 años el %20, de 40 a 49 años el %19, de 50 a 59 años el %18, mayores de 60 años el %24.

Para el voto nulo, de 18 a 29 años el %24, de 30 a 39 años el %21, de 40 a 49 años el %23, de 50 a 59 años el %17, mayores de 60 años el %15.

Pensando únicamente en la
elección de Diputado federal,
¿por cuál o cuáles partidos votó usted?
VOTO BRUTO



Pensando únicamente en la
elección de Diputado federal,
¿por cuál o cuáles partidos votó usted?
VOTO EFECTIVO

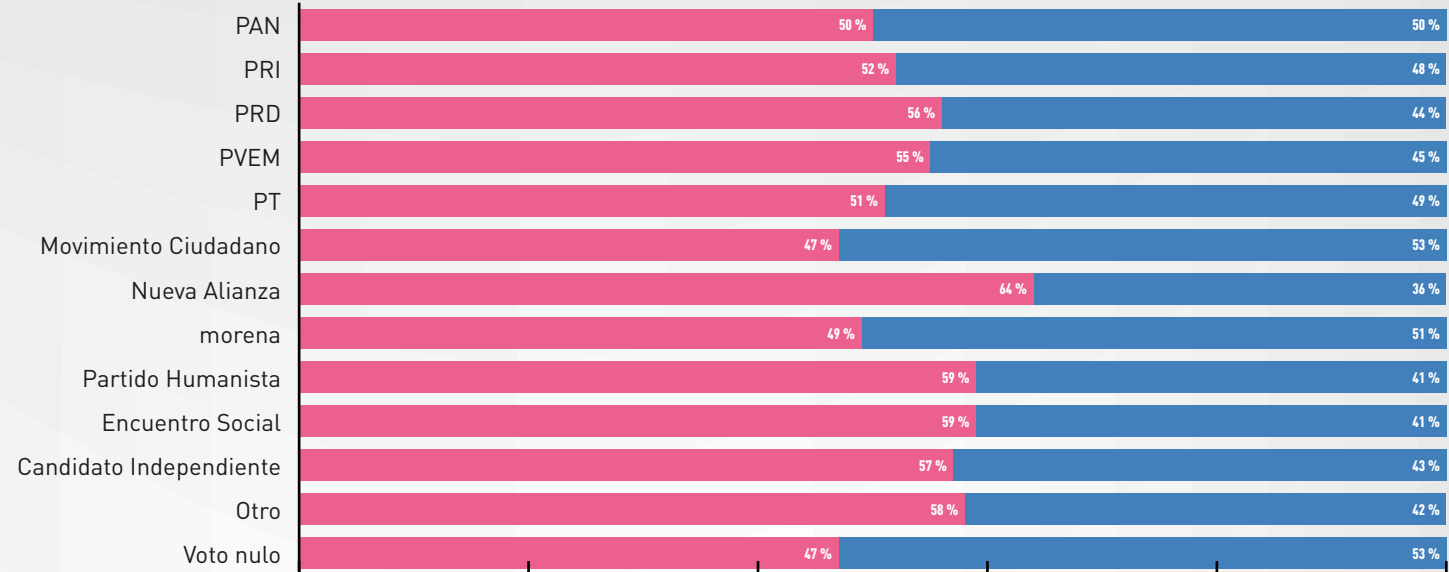



N/ TOTAL : 6814 entrevistas realizadas
290 puntos efectivos

Pensando únicamente en la
elección de Diputado federal,

¿por cuál o cuáles partidos
votó usted?

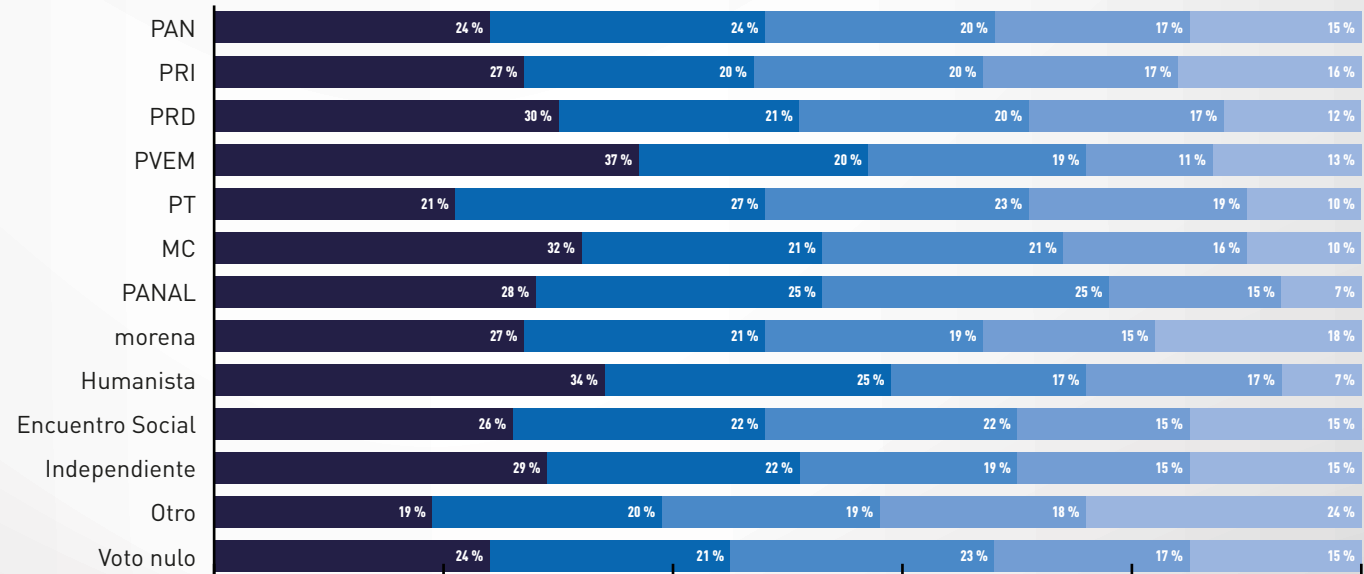
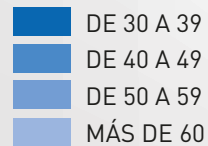
GÉNERO



Pensando únicamente en la
elección de Diputado federal,

¿por cuál o cuáles partidos
votó usted?

EDAD





En acuerdo con el punto 8 de los lineamientos del acuerdo INE/CG220/2014, Simo Consulting S.C. declara que los resultados oficiales de las elecciones federales y locales son exclusivamente aquellos que den a conocer el Instituto Nacional Electoral, institutos electorales locales y, en su caso, el Tribunal Electoral del Poder Judicial de la Federación.

Carta de acreditación a favor de Simo Consulting S.C. emitida por la Secretaría Ejecutiva del INE con Oficio N° INE/SE/0660/2015 con fecha del 1º de junio de 2015 para realizar encuestas de salida y conteos rápidos durante la Jornada Electoral del 07 de junio de 2015, relacionadas con la elección federal de diputados al Congreso de la Unión y con la elección local del Distrito Federal, lo anterior en cumplimiento a los lineamientos y criterios de carácter científico en materia de encuestas de salida y conteos rápidos, establecidos en el Acuerdo INE/CG238/2015 aprobado por el Consejo General del Instituto Nacional Electoral.